	PROSPETTO CONDIZIONI ECONOMICHE FOGNATURA E DEPURAZIONE INSEDIAMENTI PRODUTTIVI
Pagina 1 di 9	
Agg. 2023	

Tariffe I.V.A. esclusa, decorrenti dal 01/01/2023.


Il calcolo dei corrispettivi applicati agli utenti avviene secondo il criterio stabilito con delibere della Giunta provinciale n. 3420 del 24 marzo 1995 e n. 9586 del 29 agosto 1997.

COMUNE
Albiano

FOGNATURA ¹	
COEFFICIENTE "F" (€/MC)	
0,2400	
COEFFICIENTE "F"	
ENTITÀ DELLO SCARICO (MC/ANNO)	VALORE (€/ANNO)
Minore o uguale a 250	59,39
251-500	88,31
501-1000	103,81
1.001-2.000	181,28
2.001-3.000	258,74
3.001-5.000	387,86
5.001-7.500	516,97
7.501-10.000	775,20
10.001-20.000	1.033,43
20.001-50.000	1.420,77
Maggiore di 50.000	2.066,34
DEPURAZIONE ²	
COEFFICIENTE	VALORE (€/MC)
dv	0,1620
db	0,4860
df	0,1620

¹ Valori approvati con delibera della Giunta comunale n. 148 del 23/11/2022.

² Tariffa applicata da AmAmbiente per conto dell'Agenzia per la Depurazione, la quale eroga direttamente il servizio. Valori approvati con delibera della Giunta provinciale n. 176 del 10/02/2023.

	PROSPETTO CONDIZIONI ECONOMICHE FOGNATURA E DEPURAZIONE INSEDIAMENTI PRODUTTIVI
Pagina 2 di 9	
Agg. 2023	

Tariffe I.V.A. esclusa, decorrenti dal 01/01/2023.


Il calcolo dei corrispettivi applicati agli utenti avviene secondo il criterio stabilito con delibere della Giunta provinciale n. 3420 del 24 marzo 1995 e n. 9586 del 29 agosto 1997.

COMUNE
Borgo Valsugana

FOGNATURA ¹	
COEFFICIENTE "F" (€/MC)	
0,1621	
COEFFICIENTE "F"	
ENTITÀ DELLO SCARICO (MC/ANNO)	VALORE (€/ANNO)
Minore o uguale a 250	70,08
251-500	103,29
501-1000	122,5
1.001-2.000	213,91
2.001-3.000	305,31
3.001-5.000	457,67
5.001-7.500	610,02
7.501-10.000	914,74
10.001-20.000	1219,45
20.001-50.000	1676,51
Maggiore di 50.000	2438,32
DEPURAZIONE ²	
COEFFICIENTE	VALORE (€/MC)
dv	0,1620
db	0,4860
df	0,1620

¹ Valori approvati con delibera della Giunta comunale n. 29 del 14/03/2023.

² Tariffa applicata da AmAmbiente per conto dell'Agenzia per la Depurazione, la quale eroga direttamente il servizio. Valori approvati con delibera della Giunta provinciale n. 176 del 10/02/2023.

	PROSPETTO CONDIZIONI ECONOMICHE FOGNATURA E DEPURAZIONE INSEDIAMENTI PRODUTTIVI
Pagina 3 di 9	
Agg. 2023	

Tariffe I.V.A. esclusa, decorrenti dal 01/01/2023.


Il calcolo dei corrispettivi applicati agli utenti avviene secondo il criterio stabilito con delibere della Giunta provinciale n. 3420 del 24 marzo 1995 e n. 9586 del 29 agosto 1997.

COMUNE
Civezzano

FOGNATURA ¹	
COEFFICIENTE "F" (€/MC)	
0,2319	
COEFFICIENTE "F"	
ENTITÀ DELLO SCARICO (MC/ANNO)	VALORE (€/ANNO)
Minore o uguale a 250	59,39
251-500	88,31
501-1000	103,81
1.001-2.000	181,28
2.001-3.000	258,74
3.001-5.000	387,86
5.001-7.500	516,97
7.501-10.000	775,20
10.001-20.000	1.033,43
20.001-50.000	1.420,77
Maggiore di 50.000	2.066,34
DEPURAZIONE ²	
COEFFICIENTE	VALORE (€/MC)
dv	0,1620
db	0,4860
df	0,1620

¹ Valori approvati con delibera della Giunta comunale n. 2 del 23/01/2023.

² Tariffa applicata da AmAmbiente per conto dell'Agenzia per la Depurazione, la quale eroga direttamente il servizio. Valori approvati con delibera della Giunta provinciale n. 176 del 10/02/2023.

	PROSPETTO CONDIZIONI ECONOMICHE FOGNATURA E DEPURAZIONE INSEDIAMENTI PRODUTTIVI
Pagina 4 di 9	
Agg. 2023	

Tariffe I.V.A. esclusa, decorrenti dal 01/01/2023.


Il calcolo dei corrispettivi applicati agli utenti avviene secondo il criterio stabilito con delibere della Giunta provinciale n. 3420 del 24 marzo 1995 e n. 9586 del 29 agosto 1997.

COMUNE
Fornace

FOGNATURA ¹	
COEFFICIENTE "F" (€/MC)	
0,4616	
COEFFICIENTE "F"	
ENTITÀ DELLO SCARICO (MC/ANNO)	VALORE (€/ANNO)
Minore o uguale a 250	59,39
251-500	88,31
501-1000	103,81
1.001-2.000	181,28
2.001-3.000	258,74
3.001-5.000	387,86
5.001-7.500	516,97
7.501-10.000	775,20
10.001-20.000	1.033,43
20.001-50.000	1.420,77
Maggiore di 50.000	2.066,34
DEPURAZIONE ²	
COEFFICIENTE	VALORE (€/MC)
dv	0,1620
db	0,4860
df	0,1620

¹ Valori approvati con delibera della Giunta comunale n. 15 e n. 16 del 06/03/2022.

² Tariffa applicata da AmAmbiente per conto dell'Agenzia per la Depurazione, la quale eroga direttamente il servizio. Valori approvati con delibera della Giunta provinciale n. 176 del 10/02/2023.

	PROSPETTO CONDIZIONI ECONOMICHE FOGNATURA E DEPURAZIONE INSEDIAMENTI PRODUTTIVI
Pagina 5 di 9	
Agg. 2023	

Tariffe I.V.A. esclusa, decorrenti dal 01/01/2023.


Il calcolo dei corrispettivi applicati agli utenti avviene secondo il criterio stabilito con delibere della Giunta provinciale n. 3420 del 24 marzo 1995 e n. 9586 del 29 agosto 1997.

COMUNE
Grigno

FOGNATURA ¹	
COEFFICIENTE "F" (€/MC)	
0,4772	
COEFFICIENTE "F"	
ENTITÀ DELLO SCARICO (MC/ANNO)	VALORE (€/ANNO)
Minore o uguale a 250	Tra 59,39 e 87,8, in proporzione alla q.tà scaricata
251-500	Tra 88,31 e 103,29, in proporzione alla q.tà scaricata
501-1000	Tra 103,81 e 180,76, in proporzione alla q.tà scaricata
1.001-2.000	Tra 181,28 e 258,23, in proporzione alla q.tà scaricata
2.001-3.000	Tra 258,74 e 387,34, in proporzione alla q.tà scaricata
3.001-5.000	Tra 387,86 e 516,46, in proporzione alla q.tà scaricata
5.001-7.500	Tra 516,97 e 774,69, in proporzione alla q.tà scaricata
7.501-10.000	Tra 775,2 e 1032,91, in proporzione alla q.tà scaricata
10.001-20.000	Tra 1033,43 e 1420,26, in proporzione alla q.tà scaricata
20.001-50.000	Tra 1420,77 e 2065,83, in proporzione alla q.tà scaricata
Maggiore di 50.000	Tra 2066,34 e 2840,51, in proporzione alla q.tà scaricata
DEPURAZIONE ²	
COEFFICIENTE	VALORE (€/MC)
dv	0,1620
db	0,4860
df	0,1620

¹ Valori approvati con delibera della Giunta comunale n. 16 e n. 17 del 15/02/2023.

² Tariffa applicata da AmAmbiente per conto dell'Agenzia per la Depurazione, la quale eroga direttamente il servizio. Valori approvati con delibera della Giunta provinciale n. 176 del 10/02/2023.

	PROSPETTO CONDIZIONI ECONOMICHE FOGNATURA E DEPURAZIONE INSEDIAMENTI PRODUTTIVI
Pagina 6 di 9	
Agg. 2023	

Tariffe I.V.A. esclusa, decorrenti dal 01/01/2023.


Il calcolo dei corrispettivi applicati agli utenti avviene secondo il criterio stabilito con delibere della Giunta provinciale n. 3420 del 24 marzo 1995 e n. 9586 del 29 agosto 1997.

COMUNE
Levico Terme

FOGNATURA ¹	
COEFFICIENTE "F" (€/MC)	
0,2480	
COEFFICIENTE "F"	
ENTITÀ DELLO SCARICO (MC/ANNO)	VALORE (€/ANNO)
Minore o uguale a 250	87,80
251-500	103,29
501-1000	180,76
1.001-2.000	258,23
2.001-3.000	387,34
3.001-5.000	516,46
5.001-7.500	774,69
7.501-10.000	1.032,91
10.001-20.000	1.420,26
20.001-50.000	2.065,83
Maggiore di 50.000	2.840,51
DEPURAZIONE ²	
COEFFICIENTE	VALORE (€/MC)
dv	0,1620
db	0,4860
df	0,1620

¹ Valori approvati con delibera della Giunta comunale n. 225 del 30/12/2022.

² Tariffa applicata da AmAmbiente per conto dell'Agenzia per la Depurazione, la quale eroga direttamente il servizio. Valori approvati con delibera della Giunta provinciale n. 176 del 10/02/2023.

	PROSPETTO CONDIZIONI ECONOMICHE FOGNATURA E DEPURAZIONE INSEDIAMENTI PRODUTTIVI
Pagina 7 di 9	
Agg. 2023	

Tariffe I.V.A. esclusa, decorrenti dal 01/01/2023.

Il calcolo dei corrispettivi applicati agli utenti avviene secondo il criterio stabilito con delibere della Giunta provinciale n. 3420 del 24 marzo 1995 e n. 9586 del 29 agosto 1997.

COMUNE
Novaledo

FOGNATURA ¹	
COEFFICIENTE "f" (€/MC)	
0,4614	
COEFFICIENTE "F"	
ENTITÀ DELLO SCARICO (MC/ANNO)	VALORE (€/ANNO)
Minore o uguale a 250	59,39
251-500	88,31
501-1000	103,81
1.001-2.000	181,28
2.001-3.000	258,74
3.001-5.000	387,86
5.001-7.500	516,97
7.501-10.000	775,20
10.001-20.000	1.033,43
20.001-50.000	1.420,77
Maggiore di 50.000	2.066,34
DEPURAZIONE ²	
COEFFICIENTE	VALORE (€/MC)
dv	0,1620
db	0,4860
df	0,1620

¹ Valori approvati con delibera della Giunta comunale n. 3 e n. 4 del 09/02/2023.

² Tariffa applicata da AmAmbiente per conto dell'Agenzia per la Depurazione, la quale eroga direttamente il servizio. Valori approvati con delibera della Giunta provinciale n. 176 del 10/02/2023.

	PROSPETTO CONDIZIONI ECONOMICHE FOGNATURA E DEPURAZIONE INSEDIAMENTI PRODUTTIVI
Pagina 8 di 9	
Agg. 2023	

Tariffe I.V.A. esclusa, decorrenti dal 01/01/2023.

Il calcolo dei corrispettivi applicati agli utenti avviene secondo il criterio stabilito con delibere della Giunta provinciale n. 3420 del 24 marzo 1995 e n. 9586 del 29 agosto 1997.

COMUNE
Pergine Valsugana

FOGNATURA ¹	
COEFFICIENTE "f" (€/MC)	
0,2324	
COEFFICIENTE "F"	
ENTITÀ DELLO SCARICO (MC/ANNO)	VALORE (€/ANNO)
Minore o uguale a 250	87,80
251-500	103,29
501-1000	180,76
1.001-2.000	258,23
2.001-3.000	387,34
3.001-5.000	516,46
5.001-7.500	774,69
7.501-10.000	1.032,91
10.001-20.000	1.420,26
20.001-50.000	2.065,83
Maggiore di 50.000	2.840,51
DEPURAZIONE ²	
COEFFICIENTE	VALORE (€/MC)
dv	0,1620
db	0,4860
df	0,1620

¹ Valori approvati con delibera della Giunta comunale n. 175 del 20/12/2022.

² Tariffa applicata da AmAmbiente per conto dell'Agenzia per la Depurazione, la quale eroga direttamente il servizio. Valori approvati con delibera della Giunta provinciale n. 176 del 10/02/2023.

	PROSPETTO CONDIZIONI ECONOMICHE FOGNATURA E DEPURAZIONE INSEDIAMENTI PRODUTTIVI
Pagina 9 di 9	
Agg. 2023	

Tariffe I.V.A. esclusa, decorrenti dal 01/01/2023.

Il calcolo dei corrispettivi applicati agli utenti avviene secondo il criterio stabilito con delibere della Giunta provinciale n. 3420 del 24 marzo 1995 e n. 9586 del 29 agosto 1997.

COMUNE
Tenna

FOGNATURA ¹	
COEFFICIENTE "f" (€/MC)	
0,3140	
COEFFICIENTE "F"	
ENTITÀ DELLO SCARICO (MC/ANNO)	VALORE (€/ANNO)
Minore o uguale a 250	59,39
251-500	88,31
501-1000	103,81
1.001-2.000	181,28
2.001-3.000	258,74
3.001-5.000	387,86
5.001-7.500	516,97
7.501-10.000	775,20
10.001-20.000	1.033,43
20.001-50.000	1.420,77
Maggiore di 50.000	2.066,34
DEPURAZIONE ²	
COEFFICIENTE	VALORE (€/MC)
dv	0,1620
db	0,4860
df	0,1620

¹ Valori approvati con delibera della Giunta comunale n. 175 del 20/12/2022.

² Tariffa applicata da AmAmbiente per conto dell'Agenzia per la Depurazione, la quale eroga direttamente il servizio. Valori approvati con delibera della Giunta provinciale n. 176 del 10/02/2023.