

	<b>PROSPETTO CONDIZIONI ECONOMICHE FOGNATURA E DEPURAZIONE INSEDIAMENTI PRODUTTIVI</b>
Pagina 1 di 9	
Agg. 2022	

Tariffe I.V.A. esclusa, decorrenti dal 01/01/2022.

Il calcolo dei corrispettivi applicati agli utenti avviene secondo il criterio stabilito con delibere della Giunta provinciale n. 3420 del 24 marzo 1995 e n. 9586 del 29 agosto 1997.

COMUNE
Albiano

FOGNATURA <sup>1</sup>	
COEFFICIENTE "F" (€/MC)	
0,2400	
COEFFICIENTE "F"	
ENTITÀ DELLO SCARICO (MC/ANNO)	VALORE (€/ANNO)
Minore o uguale a 250	59,39
251-500	88,31
501-1000	103,81
1.001-2.000	181,28
2.001-3.000	258,74
3.001-5.000	387,86
5.001-7.500	516,97
7.501-10.000	775,20
10.001-20.000	1.033,43
20.001-50.000	1.420,77
Maggiore di 50.000	2.066,34
DEPURAZIONE <sup>2</sup>	
COEFFICIENTE	VALORE (€/MC)
dv	0,1620
db	0,4860
df	0,1620

<sup>1</sup> Valori approvati con delibera della Giunta comunale n. 190 del 01/12/2021.

<sup>2</sup> Tariffa applicata da AmAmbiente per conto dell'Agenzia per la Depurazione, la quale eroga direttamente il servizio. Valori approvati con delibera della Giunta provinciale n. 908 del 27/05/2022.

	<b>PROSPETTO CONDIZIONI ECONOMICHE FOGNATURA E DEPURAZIONE INSEDIAMENTI PRODUTTIVI</b>
Pagina 2 di 9	
Agg. 2022	

Tariffe I.V.A. esclusa, decorrenti dal 01/01/2022.

Il calcolo dei corrispettivi applicati agli utenti avviene secondo il criterio stabilito con delibere della Giunta provinciale n. 3420 del 24 marzo 1995 e n. 9586 del 29 agosto 1997.

COMUNE
Borgo Valsugana

FOGNATURA <sup>1</sup>	
COEFFICIENTE "F" (€/MC)	
0,1485	
COEFFICIENTE "F"	
ENTITÀ DELLO SCARICO (MC/ANNO)	VALORE (€/ANNO)
Minore o uguale a 250	70,08
251-500	103,29
501-1000	122,50
1.001-2.000	213,91
2.001-3.000	305,31
3.001-5.000	457,67
5.001-7.500	610,02
7.501-10.000	914,74
10.001-20.000	1.219,45
20.001-50.000	1.676,51
Maggiore di 50.000	2.438,32
DEPURAZIONE <sup>2</sup>	
COEFFICIENTE	VALORE (€/MC)
dv	0,1620
db	0,4860
df	0,1620

<sup>1</sup> Valori approvati con delibera della Giunta comunale .

<sup>2</sup> Tariffa applicata da AmAmbiente per conto dell'Agenzia per la Depurazione, la quale eroga direttamente il servizio. Valori approvati con delibera della Giunta provinciale n. 908 del 27/05/2022.

	<b>PROSPETTO CONDIZIONI ECONOMICHE FOGNATURA E DEPURAZIONE INSEDIAMENTI PRODUTTIVI</b>
Pagina 3 di 9	
Agg. 2022	

Tariffe I.V.A. esclusa, decorrenti dal 01/01/2022.


Il calcolo dei corrispettivi applicati agli utenti avviene secondo il criterio stabilito con delibere della Giunta provinciale n. 3420 del 24 marzo 1995 e n. 9586 del 29 agosto 1997.

COMUNE
Civezzano

FOGNATURA <sup>1</sup>	
COEFFICIENTE "f" (€/MC)	
0,2200	
COEFFICIENTE "F"	
ENTITÀ DELLO SCARICO (MC/ANNO)	VALORE (€/ANNO)
Minore o uguale a 250	59,39
251-500	88,31
501-1000	103,81
1.001-2.000	181,28
2.001-3.000	258,74
3.001-5.000	387,86
5.001-7.500	516,97
7.501-10.000	775,20
10.001-20.000	1.033,43
20.001-50.000	1.420,77
Maggiore di 50.000	2.066,34
DEPURAZIONE <sup>2</sup>	
COEFFICIENTE	VALORE (€/MC)
dv	0,1620
db	0,4860
df	0,1620

<sup>1</sup> Valori approvati con delibera della Giunta comunale n. 2 del 10/01/2022.

<sup>2</sup> Tariffa applicata da AmAmbiente per conto dell'Agenzia per la Depurazione, la quale eroga direttamente il servizio. Valori approvati con delibera della Giunta provinciale n. 908 del 27/05/2022.

	<b>PROSPETTO CONDIZIONI ECONOMICHE FOGNATURA E DEPURAZIONE INSEDIAMENTI PRODUTTIVI</b>
Pagina 4 di 9	
Agg. 2022	

Tariffe I.V.A. esclusa, decorrenti dal 01/01/2022.

Il calcolo dei corrispettivi applicati agli utenti avviene secondo il criterio stabilito con delibere della Giunta provinciale n. 3420 del 24 marzo 1995 e n. 9586 del 29 agosto 1997.

COMUNE
Fornace

FOGNATURA <sup>1</sup>	
COEFFICIENTE "F" (€/MC)	
0,4484	
COEFFICIENTE "F"	
ENTITÀ DELLO SCARICO (MC/ANNO)	VALORE (€/ANNO)
Minore o uguale a 250	Tra 59,39 e 87,8, in proporzione alla q.tà scaricata
251-500	Tra 88,31 e 103,29, in proporzione alla q.tà scaricata
501-1000	Tra 103,81 e 180,76, in proporzione alla q.tà scaricata
1.001-2.000	Tra 181,28 e 258,23, in proporzione alla q.tà scaricata
2.001-3.000	Tra 258,74 e 387,34, in proporzione alla q.tà scaricata
3.001-5.000	Tra 387,86 e 516,46, in proporzione alla q.tà scaricata
5.001-7.500	Tra 516,97 e 774,69, in proporzione alla q.tà scaricata
7.501-10.000	Tra 775,2 e 1032,91, in proporzione alla q.tà scaricata
10.001-20.000	Tra 1033,43 e 1420,26, in proporzione alla q.tà scaricata
20.001-50.000	Tra 1420,77 e 2065,83, in proporzione alla q.tà scaricata
Maggiore di 50.000	Tra 2066,34 e 2840,51, in proporzione alla q.tà scaricata
DEPURAZIONE <sup>2</sup>	
COEFFICIENTE	VALORE (€/MC)
dv	0,1620
db	0,4860
df	0,1620

<sup>1</sup> Valori approvati con delibera della Giunta comunale n. 7 e n. 8 del 07/03/2022.

<sup>2</sup> Tariffa applicata da AmAmbiente per conto dell'Agenzia per la Depurazione, la quale eroga direttamente il servizio. Valori approvati con delibera della Giunta provinciale n. 908 del 27/05/2022.

	<b>PROSPETTO CONDIZIONI ECONOMICHE FOGNATURA E DEPURAZIONE INSEDIAMENTI PRODUTTIVI</b>
Pagina 5 di 9	
Agg. 2022	

Tariffe I.V.A. esclusa, decorrenti dal 01/01/2022.


Il calcolo dei corrispettivi applicati agli utenti avviene secondo il criterio stabilito con delibere della Giunta provinciale n. 3420 del 24 marzo 1995 e n. 9586 del 29 agosto 1997.

COMUNE
Grigno

FOGNATURA <sup>1</sup>	
COEFFICIENTE "F" (€/MC)	
0,4709	
COEFFICIENTE "F"	
ENTITÀ DELLO SCARICO (MC/ANNO)	VALORE (€/ANNO)
Minore o uguale a 250	Tra 59,39 e 87,8, in proporzione alla q.tà scaricata
251-500	Tra 88,31 e 103,29, in proporzione alla q.tà scaricata
501-1000	Tra 103,81 e 180,76, in proporzione alla q.tà scaricata
1.001-2.000	Tra 181,28 e 258,23, in proporzione alla q.tà scaricata
2.001-3.000	Tra 258,74 e 387,34, in proporzione alla q.tà scaricata
3.001-5.000	Tra 387,86 e 516,46, in proporzione alla q.tà scaricata
5.001-7.500	Tra 516,97 e 774,69, in proporzione alla q.tà scaricata
7.501-10.000	Tra 775,2 e 1032,91, in proporzione alla q.tà scaricata
10.001-20.000	Tra 1033,43 e 1420,26, in proporzione alla q.tà scaricata
20.001-50.000	Tra 1420,77 e 2065,83, in proporzione alla q.tà scaricata
Maggiore di 50.000	Tra 2066,34 e 2840,51, in proporzione alla q.tà scaricata
DEPURAZIONE <sup>2</sup>	
COEFFICIENTE	VALORE (€/MC)
dv	0,1620
db	0,4860
df	0,1620

<sup>1</sup> Valori approvati con delibera della Giunta comunale n. 34 e n. 35 del 02/03/2022.

<sup>2</sup> Tariffa applicata da AmAmbiente per conto dell'Agenzia per la Depurazione, la quale eroga direttamente il servizio. Valori approvati con delibera della Giunta provinciale n. 908 del 27/05/2022.

	<b>PROSPETTO CONDIZIONI ECONOMICHE FOGNATURA E DEPURAZIONE INSEDIAMENTI PRODUTTIVI</b>
Pagina 6 di 9	
Agg. 2022	

Tariffe I.V.A. esclusa, decorrenti dal 01/01/2022.


Il calcolo dei corrispettivi applicati agli utenti avviene secondo il criterio stabilito con delibere della Giunta provinciale n. 3420 del 24 marzo 1995 e n. 9586 del 29 agosto 1997.

COMUNE
Levico Terme

FOGNATURA <sup>1</sup>	
COEFFICIENTE "F" (€/MC)	
0,2579	
COEFFICIENTE "F"	
ENTITÀ DELLO SCARICO (MC/ANNO)	VALORE (€/ANNO)
Minore o uguale a 250	87,80
251-500	103,29
501-1000	180,76
1.001-2.000	258,23
2.001-3.000	387,34
3.001-5.000	516,46
5.001-7.500	774,69
7.501-10.000	1.032,91
10.001-20.000	1.420,26
20.001-50.000	2.065,83
Maggiore di 50.000	2.840,51
DEPURAZIONE <sup>2</sup>	
COEFFICIENTE	VALORE (€/MC)
dv	0,1620
db	0,4860
df	0,1620

<sup>1</sup> Valori approvati con delibera della Giunta comunale n. 269 e n. 270 del 30/12/2021.

<sup>2</sup> Tariffa applicata da AmAmbiente per conto dell'Agenzia per la Depurazione, la quale eroga direttamente il servizio. Valori approvati con delibera della Giunta provinciale n. 908 del 27/05/2022.

	<b>PROSPETTO CONDIZIONI ECONOMICHE FOGNATURA E DEPURAZIONE INSEDIAMENTI PRODUTTIVI</b>
Pagina 7 di 9	
Agg. 2022	

Tariffe I.V.A. esclusa, decorrenti dal 01/01/2022.


Il calcolo dei corrispettivi applicati agli utenti avviene secondo il criterio stabilito con delibere della Giunta provinciale n. 3420 del 24 marzo 1995 e n. 9586 del 29 agosto 1997.

COMUNE
Novaledo

FOGNATURA <sup>1</sup>	
COEFFICIENTE "F" (€/MC)	
0,3341	
COEFFICIENTE "F"	
ENTITÀ DELLO SCARICO (MC/ANNO)	VALORE (€/ANNO)
Minore o uguale a 250	59,39
251-500	88,31
501-1000	103,81
1.001-2.000	181,28
2.001-3.000	258,74
3.001-5.000	387,86
5.001-7.500	516,97
7.501-10.000	775,20
10.001-20.000	1.033,43
20.001-50.000	1.420,77
Maggiore di 50.000	2.066,34
DEPURAZIONE <sup>2</sup>	
COEFFICIENTE	VALORE (€/MC)
dv	0,1620
db	0,4860
df	0,1620

<sup>1</sup> Valori approvati con delibera della Giunta comunale n. 2 e n. 3 del 15/02/2022.

<sup>2</sup> Tariffa applicata da AmAmbiente per conto dell'Agenzia per la Depurazione, la quale eroga direttamente il servizio. Valori approvati con delibera della Giunta provinciale n. 908 del 27/05/2022.

	<b>PROSPETTO CONDIZIONI ECONOMICHE FOGNATURA E DEPURAZIONE INSEDIAMENTI PRODUTTIVI</b>
Pagina 8 di 9	
Agg. 2022	

Tariffe I.V.A. esclusa, decorrenti dal 01/01/2022.

Il calcolo dei corrispettivi applicati agli utenti avviene secondo il criterio stabilito con delibere della Giunta provinciale n. 3420 del 24 marzo 1995 e n. 9586 del 29 agosto 1997.


COMUNE
Pergine Valsugana

FOGNATURA <sup>1</sup>	
COEFFICIENTE "F" (€/MC)	
0,2440	
COEFFICIENTE "F"	
ENTITÀ DELLO SCARICO (MC/ANNO)	VALORE (€/ANNO)
Minore o uguale a 250	87,80
251-500	103,29
501-1000	180,76
1.001-2.000	258,23
2.001-3.000	387,34
3.001-5.000	516,46
5.001-7.500	774,69
7.501-10.000	1.032,91
10.001-20.000	1.420,26
20.001-50.000	2.065,83
Maggiore di 50.000	2.840,51
DEPURAZIONE <sup>2</sup>	
COEFFICIENTE	VALORE (€/MC)
dv	0,1620
db	0,4860
df	0,1620

<sup>1</sup> Valori approvati con delibera della Giunta comunale n. 154 del 14/12/2021.

<sup>2</sup> Tariffa applicata da AmAmbiente per conto dell'Agenzia per la Depurazione, la quale eroga direttamente il servizio. Valori approvati con delibera della Giunta provinciale n. 908 del 27/05/2022.



	<b>PROSPETTO CONDIZIONI ECONOMICHE FOGNATURA E DEPURAZIONE INSEDIAMENTI PRODUTTIVI</b>
Pagina 9 di 9	
Agg. 2022	

Tariffe I.V.A. esclusa, decorrenti dal 01/01/2022.

Il calcolo dei corrispettivi applicati agli utenti avviene secondo il criterio stabilito con delibere della Giunta provinciale n. 3420 del 24 marzo 1995 e n. 9586 del 29 agosto 1997.

COMUNE
Tenna

FOGNATURA <sup>1</sup>	
COEFFICIENTE "F" (€/MC)	
0,2757	
COEFFICIENTE "F"	
ENTITÀ DELLO SCARICO (MC/ANNO)	VALORE (€/ANNO)
Minore o uguale a 250	Tra 59,39 e 87,8, in proporzione alla q.tà scaricata
251-500	Tra 88,31 e 103,29, in proporzione alla q.tà scaricata
501-1000	Tra 103,81 e 180,76, in proporzione alla q.tà scaricata
1.001-2.000	Tra 181,28 e 258,23, in proporzione alla q.tà scaricata
2.001-3.000	Tra 258,74 e 387,34, in proporzione alla q.tà scaricata
3.001-5.000	Tra 387,86 e 516,46, in proporzione alla q.tà scaricata
5.001-7.500	Tra 516,97 e 774,69, in proporzione alla q.tà scaricata
7.501-10.000	Tra 775,2 e 1032,91, in proporzione alla q.tà scaricata
10.001-20.000	Tra 1033,43 e 1420,26, in proporzione alla q.tà scaricata
20.001-50.000	Tra 1420,77 e 2065,83, in proporzione alla q.tà scaricata
Maggiore di 50.000	Tra 2066,34 e 2840,51, in proporzione alla q.tà scaricata
DEPURAZIONE <sup>2</sup>	
COEFFICIENTE	VALORE (€/MC)
dv	0,1620
db	0,4860
df	0,1620

<sup>1</sup> Valori approvati con delibera della Giunta comunale n. 17 del 14/04/2022.

<sup>2</sup> Tariffa applicata da AmAmbiente per conto dell'Agenzia per la Depurazione, la quale eroga direttamente il servizio. Valori approvati con delibera della Giunta provinciale n. 908 del 27/05/2022.